

UHDE's RAILWAYS

REINHART UHDE, D 22587 HAMBURG, SÜLLD. KIRCHENWEG 44, TEL / FAX: 040 869503, web: uhde-info.de

Lokalbahnwagen für LENZ- Fahrgestelle



Auf einer Ätzplatte befinden sich Teile für einen Tonnendach- einen Flachdachwagen, auf den ein Oberlicht-Dach aufgesetzt werden kann. Die Bühnengeländer sind unterschiedlich und können auch getauscht werden, so dass sich mehrere Wagen mit unterschiedlichem Gesamteindruck herstellen lassen.

Wagenkasten


Nietimitationen an Bühnengeländer und Stirnseite (unten) mit Körnerspitze auf Holzunterlage ausdrücken.

Wagenstirn- und Seitenwände stumpf zusammenlöten, dann Bodenplatte einpassen. Bühnengeländer mit Handlauf versehen und stumpf an die Bodenplatte löten, so dass ein 2 mm Streifen nach unten stehen bleibt.

Fahrgestell



An den Pufferbohlen des LENZ- Fahrgestells die Ecken abtrennen.

Trittbrethalter und Trittbretter zusammenlöten und in den Fahrgestellrahmen einkleben.



Dächer

Dächer runden und Dachspanten zur Verstärkung einlöten. Achtung: beim Tonnendach sind die Markierungsglöcher für die Spantzentrierung zu weit außen!



Befestigung auf dem Lenz-Fahrgestell: 4Stck M2 Zylinderkopfschrauben in Markierungen auf der Rückseite Bodenplatte löten und Wagenkasten von unten mit Mutter sichern. Dächer von den Strinseiten mit 1 mm Blechschrauben fixieren.

Stand 24. 6. 2010

